



Bediening kort




Druk op de AAN toets.

Kies een programma, druk op een programmatoets.

I.  Kort (een paar kopjes, repetitie)

II.  Standaard (bv een vol rek)

III.  Intensief (bv borden en pannen)

De boiler vult zich en wordt verwarmt 10-15 min.



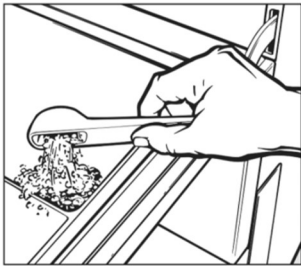
De controle boilerverwarming licht na een tijdje op.



Het controlelampje boven de startknop knippert

en is gereed voor gebruik. Het display toont de duur.

Open de deur en schuif het rek met serviesgoed in de automaat.



Doseer 15 gram poeder (eetlepel)

op de binnenzijde van de deur. En sluit de deur.



Start de machine.

De resterende tijd wordt getoond in het display.

Verwijder het rek uit de automaat en laat de vaat uitwasemen.

Sluit de deur.



Druk en daarna  als alle vaat gedaan is om

de machine leeg te pompen en te reinigen.

!!! Als de tijd op het display verstreken is (0).



Schakel het apparaat uit.